

ПРИБУТТЯ



> Заходити до вантажівки лише після вказівки



> Монтаж антени під контактним дротом заборонено

ПІДГОТОВКА ДО РОЗВАНТАЖЕННЯ



> Зняти клини та вставити у фіксатор

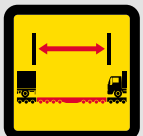


> Активувати пневматичну підвіску: максимальний кліренс

РОЗВАНТАЖЕННЯ



> Заїжджати на потяг зі швидкістю ходи пішохода



> Дотримуватися дистанції, що дорівнює довжині автомобіля

СЛІД ВРАХОВУВАТИ



> Обов'язково носіть сигнальні жилети та захисне взуття на терміналах, під час виходу з поїзда, а також під час завантаження та розвантаження поїзда



> Виконувати вказівки персоналу термінала та залізниці



> Увага! Висока напруга. Небезпечно для життя!



> Заборонено брати з собою в поїздку інших людей або тварин



> Відеоспостереження



> Використання звукових сигналів заборонена

СКЛАДОВІ ДОГОВОРУ ДЛЯ ТРАНСПОРТУВАННЯ ПОТЯГАМИ ROLA

ЗАГАЛЬНІ КОМЕРЦІЙНІ УМОВИ ФІРМИ
УМОВИ ПЕРЕВЕЗЕННЯ
ІНСТРУКЦІЯ З ТЕХНІКИ БЕЗПЕКИ
ВАНТАЖНИЙ ОРДЕР

Чинною є актуальна версія на веб-сторінці: www.ralpin.com



Надійна поїздка разом із Rola!



ЧОГО СЛІД ДОТРИМУВАТИСЯ

ПРОЧИТАТИ
ЗРОЗУМІТИ
ПІДТВЕРДИТИ
ДОТРИМУВАТИСЯ
ЗБЕРІГАТИ

Повністю прочитайте цю пам'ятку з техніки безпеки і в кінці підтвердіть, що зрозуміли Загальні положення та умови компанії Ralpin, умови перевезення і пам'ятку з техніки безпеки.

Дата _____

Підпис _____


Дані латинськими літерами

Фірма _____

Код бронювання _____

Номерний знак тягача _____

Номерний знак причепа / напівпричепа _____

Вантажний автомобіль або автопоїзд 

Сідловий тягач 

Ім'я _____

Прізвище _____

Дата народження _____

Громадянство _____

Найменування товару _____

Маса товару _____

Маса вантажного автомобіля (тара) _____

ADR так ні

якщо так, зазначити масу, починаючи з найбільшої:

UN-номер _____ кг _____

UN-номер _____ кг _____

UN-номер _____ кг _____

UN-номер _____ кг _____

UN-номер _____ кг _____

Інші відповідні окремі відомості.

Заповнюється компанією RAipin:

Потяг _____ Розташування _____

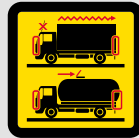
Купе _____

Фактична вага _____ Відхилення враховується

ПІДГОТОВКА ДО ЗАВАНТАЖЕННЯ



- > Перевірити вантажівку на наявність незакріплених чи пошкоджених деталей і зафіксувати їх
- > Зафіксувати вітровик



- > Втягнути або демонтувати антени
- > Закрити та зафіксувати тенти
- > Закрити кришки цистерн
- > Встановити знак ADR в зоні хорошої видимості

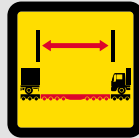
ЗАВАНТАЖЕННЯ



- > Активувати пневматичну підвіску: максимальний кліренс



- > Заїжджати на потяг зі швидкістю ходи пішохода



- > Дотримуватися дистанції, що дорівнює довжині автомобіля

ЗАВЕРШЕННЯ ЗАВАНТАЖЕННЯ



- > Вимкнути апарати та електронні пристрої в кабіні водія



- > Випустити повітря з пневматичної підвіски



- > Активувати ручне гальмо
- > Скласти бокові дзеркала
- > Зафіксувати вантажівку чотирма клинами:
 - > НЕ спереду на передній осі тягача
 - > НЕ між осями тягача
 - > НЕ за останньою віссю напівпричепа

ВАЖЛИВІ ВКАЗІВКИ



- > Забороняється перебувати у вантажівці під час поїздки



- > Забороняється курити у вагоні для водіїв



- > Вживання алкогольних напоїв у терміналі та під час поїздки. Діють ті самі граничні значення вмісту алкоголю в крові, що й під час дорожнього руху. Ми залишаємо за собою право здійснення перевірок.



- > Забороняється приносити та використовувати плити з відкритим полум'ям (наприклад, газові плити)



- > Забороняється залишати вагон під час проміжної зупинки



- > У разі аварійного випадку використовувати переговорний пристрій
- > Виконувати вказівки, що передаються за допомогою гучномовця